

## L'imagerie au cœur de la prise en charge du patient

Ce thème clé de ces 57èmes journées Françaises de Radiologie illustre le rôle essentiel que joue le radiologue, en médecine, en 2009, année du centenaire de la Société Française de Radiologie.

Pour la 1ère fois, et pour son centenaire, la Société Française de Radiologie organise pendant son congrès une séance grand public, faisant suite à l'émission « **Le magazine de la santé** » consacrée à la **radiologie interventionnelle**, diffusée sur **France 5 le vendredi 16 octobre**. A l'issue de l'émission un « chat » a été ouvert, retrouvez les questions/réponses sur :

[www.sfrnet.org](http://www.sfrnet.org)

Rubriques  
« Grand Public »

Conférence

# Radiologie : Les nouveaux traitements

Samedi 17 octobre 12h30 – 13h30

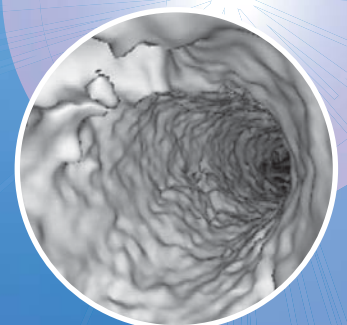
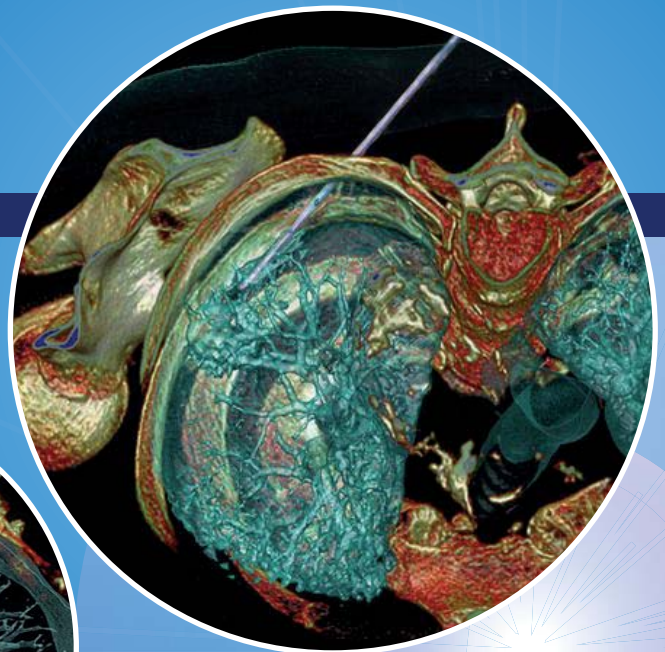
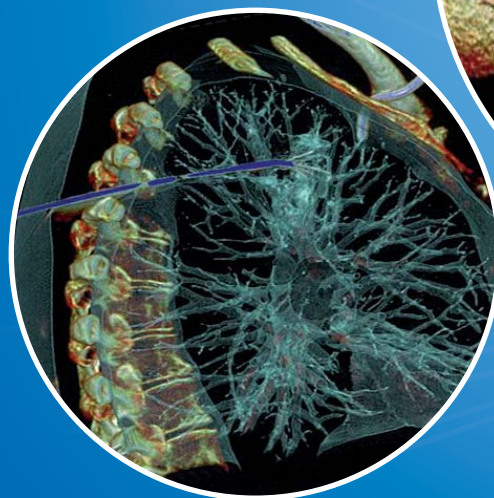
Paris - Palais des Congrès

Présentée par Patrice Romedenne



1909 - 2009

La Société Française  
de Radiologie a 100 ans



# Radiologie : Les nouveaux traitements

Conférence-débat présentée par Patrice Romedenne

Pour la 1<sup>ère</sup> fois, la SFR organise une séance ouverte au public pour lui faire partager les avancées médicales d'une spécialité qui mêle l'imagerie et les actes de traitement les plus révolutionnaires. On pourra ainsi découvrir et se faire expliquer l'impact de la radiologie interventionnelle et son rôle thérapeutique qui font du radiologue non seulement un maillon essentiel du diagnostic mais également un acteur décisif du traitement. La Fédération de Radiologie Interventionnelle, groupe de travail de la Société Française de Radiologie, organise ainsi en séance plénière une présentation avec des reportages télévisés pour illustrer l'intérêt de diverses techniques de radiologie interventionnelle et la complémentarité entre imagerie diagnostique et imagerie thérapeutique.

Les 4 reportages que vous allez voir montrent des radiologues, leaders en imagerie interventionnelle, qui effectuent des actes interventionnels cardiovasculaires, neurologiques, cancérologiques et ostéoarticulaires. Ces actes sont quelques exemples parmi les nombreux traitements pratiqués par des radiologues.

Au quotidien, la radiologie interventionnelle comprend aussi les prélèvements réalisés sous guidage de l'image, évitant des interventions chirurgicales. Ces prélèvements traités par d'autres spécialistes (anato-pathologie, bactériologie...) permettent un diagnostic plus précis et de mieux adapter le traitement.



La conférence sera enregistrée en direct et diffusée en différé sur le site de la SFR : [www.sfrnet.org](http://www.sfrnet.org)

## Programme

- **Stopper les hémorragies** : le traitement des saignements lors de l'accouchement  
Pr Jean-Michel Bartoli, CHU Timone, Marseille  
enregistré dans le service du Pr Roland Rymer (Hôpital Lariboisière, Paris)
- **Détruire les tumeurs** : la radiofréquence  
Dr Jean Palussière CRLC Bergonié, Bordeaux  
enregistré dans le service du Pr Thierry de Baère (Institut Gustave Roussy, Villejuif)
- **Prévenir le handicap** : traiter les anévrismes intracrâniens  
Pr Serge Bracard, CHU de Nancy  
enregistré dans le service du Pr Jean-François Méder (Hôpital Sainte-Anne, Paris)
- **Soulager les douleurs** : la cimentoplastie  
Pr Afshin Gangi, CHU de Strasbourg  
enregistré dans le service du Pr Jean-Denis Laredo (Hôpital Lariboisière, Paris)

*Nous remercions vivement les radiologues interventionnels ainsi que les équipes soignantes des services dans lesquels les reportages ont été réalisés.*



1909 - 2009

La Société Française de Radiologie a 100 ans

